







• **Skillevegg:**
For å dele kanalen i fire rom

• **Ledningsholder åpen:**
For å holde ledninger på plass
selvom kanalen er åpen
-**Ledningsholder lukket:**
For å holde ledninger på plass
ved takmontasje

• **Tetningslist**
For å forhindre støv fra å legge
seg i skyggeprofilen på kana-
lens bakside

	Produkt	Beskrivelse	Kanalhøyde	Forpakning	El.nr.	Ref.nr.
 M1043	Skillevegg	Skillevegg i PVC		40 m	12 790 01	M1043
 G1613	Skillevegg	Skillevegg i stål		32 m	12 078 33	G1613
 G1607R	Skillestykke	Materiale: PVC		10 st	12 059 14	G1607
 G1720	Skjøtestykke	Skjøt til kanalunderdel Materiale: PC/ABS		10 st	12 059 16	G1720
 G1800	Ledningsholder	5 st per m kanal f.o.m. størrelse 70170		10 st	12 059 21	G1800
 G1813	Ledningsholder, lukket.	Materiale:: PC/ABS	130	10 st	12 060 64	G1813
			170	10 st	12 060 65	G1817
			210	10 st	12 060 66	G1821
	Tetningslist	Materiale: PVC		10 m	12 059 23	G4900 9010